

Paro Registrado.

Junio 2024

FICHA TERRITORIAL: Comarca Hoya de Huesca / Plana de Uesca

Unidad: nº personas

Fuente: Instituto Aragonés de Empleo

Por grupo de edad y sexo

	Total	Hombres	Mujeres
16-19	118	63	55
20-24	152	77	75
25-29	197	100	97
30-34	223	81	142
35-39	228	84	144
40-44	221	78	143
45-49	296	119	177
50-54	285	107	178
55-59	275	120	155
60-64	344	145	199
Total	2.339	974	1.365

Por sector de actividad económica y sexo

CNAE-2009	Total	Hombres	Mujeres
Agricultura, ganadería y pesca	73	57	16
Industria y energía	195	138	57
Construcción	151	140	11
Servicios	1.628	530	1.098
Sin empleo anterior	292	109	183
Total	2.339	974	1.365

Por sección de actividad económica y sexo

CNAE-2009	Total	Hombres	Mujeres
Agricultura, ganadería, silvicultura y pesca	73	57	16
Industrias extractivas	3	1	2
Industria manufacturera	150	103	47
Suministro de energía eléctrica, gas, vapor y aire acondicionado	5	1	4
Suministro de agua, actividades de saneamiento, gestión de residuos y descontaminación	37	33	4
Construcción	151	140	11
Comercio al por mayor y al por menor; reparación de vehículos de motor y motocicletas	346	122	224
Transporte y almacenamiento	53	33	20
Hostelería	270	65	205
Información y comunicaciones	33	23	10
Actividades financieras y de seguros	19	6	13
Actividades inmobiliarias	6	2	4
Actividades profesionales, científicas y técnicas	65	30	35
Actividades administrativas y servicios auxiliares	282	85	197
Administración Pública y defensa; Seguridad Social obligatoria	109	56	53
Educación	46	19	27
Actividades sanitarias y de servicios sociales	214	32	182
Actividades artísticas, recreativas y de entretenimiento	49	33	16
Otros servicios	64	19	45
Actividades de los hogares como empleadores de personal doméstico; actividades de los hogares como productores de bienes y servicios para uso propio	72	5	67
Sin clasificar	292	109	183
Total	2.339	974	1.365

La actividad económica indica aquélla en la que el parado realizó su último trabajo, según la Clasificación Nacional de Actividades Económicas de 2009 (CNAE-2009)

Paro Registrado.

Junio 2024

FICHA TERRITORIAL: Comarca Hoya de Huesca / Plana de Uesca

Unidad: nº personas
Fuente: Instituto Aragonés de Empleo

Por nivel de formación y sexo

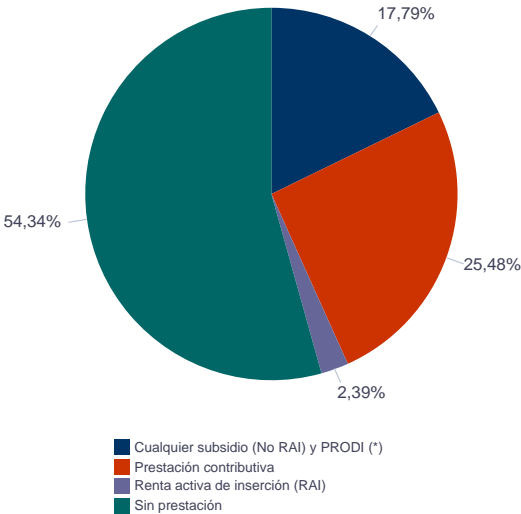
		Total	Hombres	Mujeres
Educación primaria	Educación Primaria o inferior	591	229	362
		591	229	362
Primera etapa de educación secundaria	Primera etapa de educación secundaria	1.018	474	544
		1.018	474	544
Segunda etapa de educación secundaria	Bachillerato	193	83	110
	Enseñanza media de formación profesional	165	56	109
		358	139	219
Enseñanza superior	Enseñanza superior de formación profesional	142	59	83
	Enseñanza superior universitaria	230	73	157
		372	132	240
Total		2.339	974	1.365

NOTA: La tabla de nivel de formación se basa en la Clasificación Nacional de Educación 2000 (INE). Se ha seleccionado el nivel educativo más alto adquirido por el demandante parado.

Por tipo de prestación y sexo

	Total	Hombres	Mujeres
Sin prestación	1.271	495	776
Prestación contributiva	596	289	307
Cualquier subsidio (No RAI) y PRODI (*)	416	172	244
Renta activa de inserción (RAI)	56	18	38
Total	2.339	974	1.365

(*) PRODI= Programa temporal de protección por desempleo e inserción, RAI = Renta activa de inserción.



- Cualquier subsidio (No RAI) y PRODI (*)
- Prestación contributiva
- Renta activa de inserción (RAI)
- Sin prestación

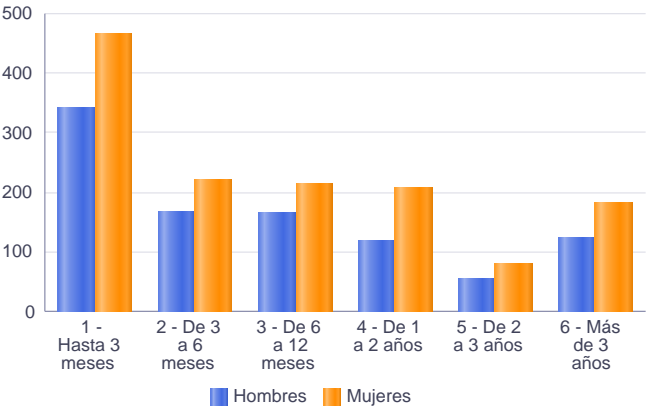
Paro Registrado. Junio 2024

FICHA TERRITORIAL: Comarca Hoya de Huesca / Plana de Uesca

Unidad: nº personas
Fuente: Instituto Aragonés de Empleo

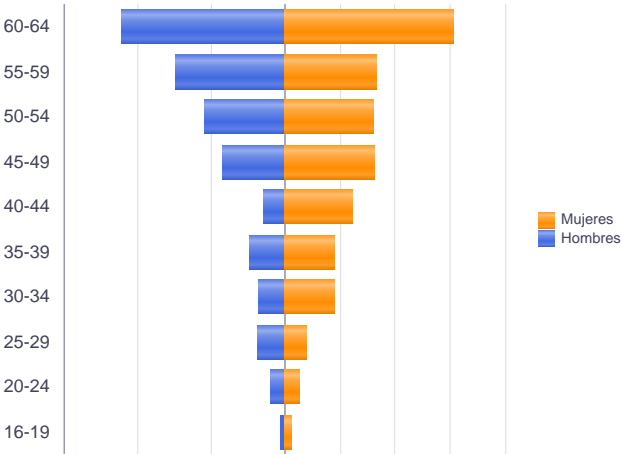
Por tiempo en situación laboral como desempleado y sexo

		Total	Hombres	Mujeres
Corta Duración	Hasta 3 meses	806	342	464
	De 3 a 6 meses	388	168	220
	De 6 a 12 meses	379	165	214
		1.573	675	898
Larga Duración	De 1 a 2 años	325	119	206
	De 2 a 3 años	135	55	80
	Más de 3 años	306	125	181
		766	299	467
Total		2.339	974	1.365



Parados de larga duración* por grupo de edad y sexo

	Total	Hombres	Mujeres
16-19	8	3	5
20-24	19	8	11
25-29	30	15	15
30-34	49	14	35
35-39	55	20	35
40-44	61	12	49
45-49	99	34	65
50-54	108	44	64
55-59	126	60	66
60-64	211	89	122
Total	766	299	467



* Más de 12 meses como desempleado

Paro Registrado.

Junio 2024

FICHA TERRITORIAL: Comarca Hoya de Huesca / Plana de Uesca

Unidad: nº personas

Fuente: Instituto Aragonés de Empleo

Por sector de actividad económica, nacionalidad y sexo

	Españoles			Extranjeros comunitarios (UE-27)			Extranjeros no comunitarios		
	Total	Hombres	Mujeres	Total	Hombres	Mujeres	Total	Hombres	Mujeres
Agricultura, ganadería y pesca	54	45	9	4	4	0	15	8	7
Construcción	120	110	10	9	8	1	22	22	0
Industria y energía	180	130	50	5	2	3	10	6	4
Servicios	1.371	484	887	97	19	78	159	27	132
Sin empleo anterior	183	82	101	4	1	3	105	26	79
Total	1.908	851	1.057	119	34	85	311	89	222

Ranking de ocupaciones más solicitadas por los demandantes parados, por sexo

Cod. Ocupación	Ocupación	Total	Hombres	Mujeres
92101050	Personal de limpieza o limpiadores en general	698	114	584
52201079	Dependientes de comercio, en general	604	87	517
97001104	Peones de la industria manufacturera, en general	342	188	154
43091029	Empleados administrativos, en general	340	82	258
55001018	Cajeros de comercio	326	42	284
98201011	Reponedores de hipermercado	283	117	166
51201049	Camareros, en general	259	100	159
98111024	Mozos de carga y descarga, almacén y/o mercado de abastos	258	230	28
51101026	Cocineros, en general	225	44	181
95121019	Peones de horticultura, jardinería	190	146	44
96021013	Peones de la construcción de edificios	161	160	1
91001018	Empleados de hogar	155	1	154
84121035	Conductores de furgonetas, hasta 3,5 t.	142	133	9
94311020	Ordenanzas	138	44	94
44121057	Recepcionistas-telefonistas en oficinas, en general	137	16	121
57101013	Asistentes domiciliarios	119	6	113
58331022	Conserjes, en general	119	43	76
93101024	Pinches de cocina	117	16	101
56291025	Cuidadores de minusválidos físicos, psíquicos y sensoriales	95	6	89
92101027	Camareros de pisos (hostelería)	94	0	94

NOTA: Cada demandante puede solicitar hasta 6 ocupaciones.